



appartme

SMART CZUJNIK

ZALANIA





Inteligentny czujnik zalania Appartme wykryje niekontrolowany wyciek wod i natychmiast wyśle Ci powiadomienie na telefon. Zabezpiecz swój dom przed skutkami zalania i działaj smart.

BEZPIECZEŃSTWO I DOBRE RELACJE Z SĄSIADAMI

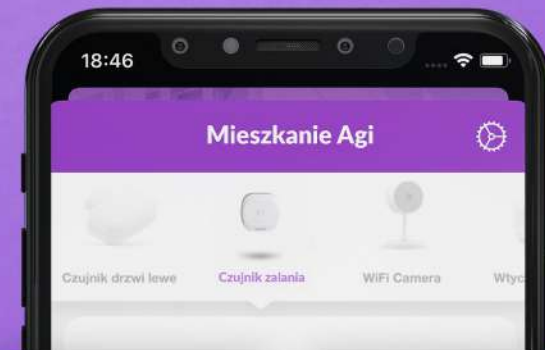
Według danych PZU aż 58% szkód zgłaszanych do ubezpieczyciela, spowodowanych jest zalaniem mieszkania lub sąsiadów. Dlatego czas, abyś poczuł się bezpiecznie i skutecznie zapobiegał uszkodzeniom mienia, stratom materialnym, a nawet zagrożeniom zdrowotnym, które niesie zalanie, a to wszystko dzięki małemu czujnikowi zalania.

To niewielkie inteligentne urządzenie wykryje zalanie i natychmiast powiadomi Cię w aplikacji o stanie zagrożenia. Pomyśl tylko, jak poprawi to nie tylko Twój budżet, ale także relacje z sąsiadami, którzy już nie będą musieli martwić się Twoją przeciekającą podłogą i swoim zalanym sufitem.



POWIADOMIENIA NA TELEFON

Nagłe oberwanie chmury, gdy zostawiłeś okna otwarte? A może nagłe pęknięcie rury w ścianie, lub nieszczelne wężyki doprowadzające wodę do kranu w kuchni? Bez względu na to, jaka jest przyczyna wycieku wody, smart czujnik zalania Appartme wykryje nadmiar wody i wyśle Ci stosowne ostrzeżenie bezpośrednio do aplikacji w telefonie, gdziekolwiek jesteś. Akcja i reakcja – to takie proste.



Czujnik zalania
Łazienka



WYKRYTO WYCIEK !

Czujnik zalania
Kuchnia



BRAK WYCIEKU



ŁATWY MONTAŻ PEŁNA MOBILNOŚĆ

Czujnik zalania Appartme jest tak lekki i niewielki, że możesz go umieścić zawsze tam, gdzie potrzebujesz. Nie musisz go przykręcać, ani przyklejać, wystarczy, że położysz go na płaskiej powierzchni – najlepiej na podłodze, obok pralki, pod zlewem w szafce kuchennej, pod zmywarką, a nawet przy drzwiach balkonowych czy w kotłowni. Czujnik zalania Appartme działa wszędzie tam, gdzie go potrzebujesz.

Możesz także zamontować kilka czujników zalania w każdym narażonym na zalanie miejscu i sparować je w jednej smart aplikacji.

NIEWIELKI ROZMIAR, WIELKA OPIEKA

Inteligentny czujnik zalania Appartme zmieści się w każdym zakamarku domu. Niewielki rozmiar urządzenia pozwala dbać o bezpieczeństwo mieszkania bez rzucania się w oczy. Po prostu umieść tam, gdzie chcesz, a on rozpozna czy to zwykłe mycie podłogi, czy początek powodzi i da Ci znać. Aby czujnik stwierdził zalanie, w wodzie muszą zanurzyć się obie "nóżki" czujnika. Obwód się zamknie, a czujnik wyśle odpowiednie powiadomienie.



GDZIE STOSOWAĆ



Prysznic



Zlew



Pralka



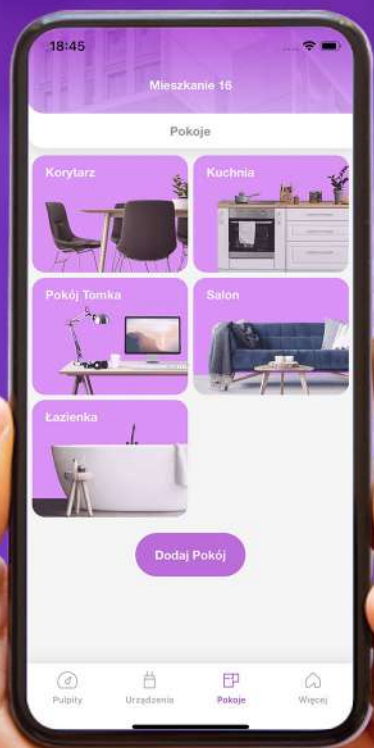
Drzwi balkonowe



Lodówka



Kotłownia



MOŻESZ WIĘCEJ Z SYSTEMEM APPARTME

Automatyzacja procesów to klucz do sukcesu. Dlatego nasz system automatyki mieszkaniowej pozwala połączyć pracę czujnika zalania z elektrozaworami, które zamykają dopływ wody do mieszkania. Dzięki pełnemu systemowi Appartme i Modułowi Mieszkaniowemu, gdy czujnik wykryje wyciek, nie tylko wyśle Ci powiadomienie na telefon, ale dodatkowo zamknie dopływ wody tak, aby zapobiec szkodom i zniszczeniom.


Zapytaj swojego dewelopera, czy Twoje mieszkanie wyposażono w smart system Appartme, bo dzięki niemu nie tylko zabezpieczysz dom przed zalaniem, ale także oszczędzisz na energii i ogrzewaniu.

Więcej o systemie znajdziesz na stronie:
<http://bit.ly/41jSEKM>



ŁĄCZNOŚĆ BEZPRZEWODOWA

Czujnik zalania Appartme na bieżąco monitoruje Twoje mieszkanie pod kątem zalania i nie potrzebuje do tego przewodów ani kabli. Bezprzewodowo połączy się z bramką Appartme Gateway za pomocą protokołu Zigbee, a Gateway Sensor za pomocą sieci WiFi 2.4 GHz skomunikuje się z Twoim telefonem. Połóż czujnik zalania w wybranym przez siebie miejscu, sparuj urządzenie z Sensor Gateway i gotowe! W aplikacji Appartme możesz też na bieżąco monitorować stan zużycia baterii czujnika.



IP67

WODOODPORNOŚĆ IP67

To oczywiste, że skoro inteligentny czujnik zalania Appartme ma wykrywać nieszczelności i wycieki wody, musi umieć pracować przy 100% wilgotności. Dlatego nasz czujnik odznacza się pełną pyłoszczelnością i wodoodpornością IP67, więc nie musisz obawiać się, że po tymczasowym zalaniu przestanie działać. Wystarczy, że wyjmiesz go z wody, osuszysz i po chwili będzie znów gotowy do działania.





ASYSTENT **GOOGLE**

Wszystkie smart urządzenia Appartme posiadają wsparcie dla Asystenta Google. Wystarczy w aplikacji nacisnąć przycisk "Połącz z Asystentem Google" i podążać zgodnie ze wskazówkami, aby sparować się z Google Home i w pełni korzystać z funkcjonalności asystenta głosowego. Od teraz sterowanie Twoim mieszkaniem staje się jeszcze prostsze!

Hi, how can I help?



SMART APLIKACJA NA TELEFON

Stworzona przez polskich programistów aplikacja mobilna przeznaczona jest do obsługi systemów automatyki mieszkaniowej Appartme oraz smart urządzeń dodatkowych. To za jej pomocą możesz w wygodny sposób sterować oświetleniem, ogrzewaniem, zaworami wody lub monitorować stan otwarcia drzwi.

Aplikacja przeznaczona jest dla systemów Android oraz iOS, a dostępna jest w języku polskim, angielskim, niemieckim, hiszpańskim, ukraińskim, czeskim oraz arabskim. Można ją pobrać całkowicie za darmo – jest prosta w obsłudze, dlatego momentalnie nauczysz się sterować wszystkimi systemami. Przejrzysty interfejs aplikacji ułatwi zarządzanie różnymi obszarami zarówno w domu, jak i biurze.



FUNKCJE

- Powiadomienia w aplikacji
- Alarm w czasie rzeczywistym
- Zdalny podgląd stanu baterii
- Asystent głosowy Google

ZASILANIE

2 x CR2032
baterie w zestawie

WARUNKI PRACY

Temperatura pracy: 0 - 40°C
Maksymalna wilgotność otoczenia: 100%

Wodoodporność: IP67

PARAMETRY PRACY

Protokół transmisji:
Zigbee® 2,4GHz

Wymagania systemu:
iOS 10 lub wyższy, Android 7.0 lub wyższy


Zasięg transmisji:
10 - 30m w zależności od warunków propagacji

WYMIARY I AKCESORIA

Waga:
44 g

Wymiary produktu:
62 x 62 x 21 mm





www.appartme.pl/getapp